GRIDNEWS

GRID NEWSLETTER / SEPTIEMBRE 2020

UNA SOLUCIÓN ADHESIVA PARA TECHO ACÚSTICO QUE SUENA BIEN

El Sistema Rockfon® System B Adhesive™ está diseñado para optimizar las uniones de los paneles adyacentes para que varios paneles queden bien alineados. Los cantos del panel están pintados de 4 lados ofreciendo una apariencia elegante cuando los paneles están pegados con espacios entre ellos o instalados con los cantos exteriores son visibles.

ECHA UN VISTAZO

Descubre nuestra solución Rockfon® System T24 A ™.
El último video de instalación en 3D ya está disponible en nuestra biblioteca de videos.

LEE MÁS EN LA PÁGINA 4

Rockfon®

Part of the ROCKWOOL Group

UN ASPECTO ELEGANTE DE TECHOS O PAREDES

El nuevo Rockfon System B Adhesive se puede colocar con cola directamente en el techo o pared. Es una solución rápida en ejecutar, ideal para las áreas con una altura de instalación limitada o donde es imposible instalar un techo suspendido tradicional.

El canto B está diseñado para adaptarse fácil a cualquier sala ofreciéndote múltiples opciones de diseño. Puedes optar por dejar un espacio entre los paneles acústicos o instalarlos uno al lado del otro. Deja que el diseño se decida según la habitación. Los cantos pintados de 4 lados ofrecen la libertad de elegir.

¿A QUÉ ESTÁS ESPERANDO?

Ponte en contacto con uno de nuestros representantes para que te presente el nuevo sistema Rockfon System B Adhesive y sus varias maneras de aplicación.

Puntos destacados

- Puedes instalarla de manera horizontal, vertical o inclinada.
- Puedes instalarla creando patrones, islas o cubriendo todo el techo.
- Puedes instalarla directamente en diferentes tipos de soportes.
- Es rápida y fácil de instalar.
- Instalación libre de polvo.

Prestaciones

Reacción al fuego
A1

Medio ambiente
Totalmente reciclable

Consulta nuestro video de instalación del sistema Rockfon System B Adhesive para ver todos los pasos del proceso de instalación.



¿CÓMO INSTALAR?

Una solución adhesiva rápida y fácil de instalar. A continuación, puedes consultar los diversos patrones de pegado según la dimensión del panel de techo.

Trazado del encolado 1
Al aplicar el pegamento a un panel acústico de 600 x 600 mm o 1200 x 600 mm, la distancia del pegamento desde el canto debe ser de 50-70 mm.









Trazado del encolado 2
Al aplicar el pegamento a un panel acústico de 600 x 600 mm o 1200 x 600 mm, la distancia del pegamento desde el canto debe ser de 50-70 mm.

Trazado del encolado 3
Al aplicar el pegamento a un panel acústico de 600 x 600 mm o 1200 x 600 mm, la distancia del pegamento desde el canto debe ser de 50-70 mm. Los puntos deben ser de aproximadamente 150 x 150 mm.

¿POR QUÉ OPTAR POR UN TECHO ADHESIVO?

- La superficie de montaje está limitada por las instalaciones técnicas existentes, etc.
- Hay limitaciones en la altura de instalación de techo.
- El diseño interior no es compatible con un techo suspendido.

CONSULTA CÓMO INSTALAR NUESTRA SOLUCIÓN DE TECHO **ROCKFON SYSTEM T24 A**

Nuestro nuevo video de instalación te guiará por todos los pasos de la instalación de esta solución de techo.

Un sistema de techo flexible

Rockfon System T24 A es un sistema de techo de perfilería vista de 24 mm de ancho, lo que significa que los paneles de techo acústico descansan sobre la perfilería y que el canto del panel de techo no sobresale de la perfilería.

Es un sistema de techo bastante versátil; se puede instalar como techo suspendido con nuestro juego de suspensión Chicago Metallic ™ T24 a click 2890. Con este sistema click es realmente fácil de instalar o incluso desmontar si es necesario. Sin embargo, si en tus proyectos es imposible instalar un techo suspendido, siempre puedes montarlo directamente en el soporte.

Una característica práctica de este sistema de techo acústico es que los perfiles primarios y secundarios tiene una altura uniforme de 38 mm, asegurando una solución de techo acústico estable y una fácil integración de los servicios necesarios.

Aspectos destacados del sistema

- Sistema de techo con una perfilería vista de 24 mm de ancho.
- Una instalación rápida y fácil.
- Fácil integración de servicios y accesorios debido a la altura uniforme de 38 mm de los perfiles primarios y secundarios.
- Cada panel es desmontable y gracias a menos cuelgues el acceso al techo abierto es más fácil.

Consulta nuestra biblioteca de videos de instalación

Recientemente hemos actualizado nuestra biblioteca de videos de instalación que ahora cuenta con el sistema Rockfon System T24 A. Asegúrate de ver el video y suscribirte a nuestro canal de YouTube para más contenidos.

Una gran herramienta que complementa las descripciones de nuestros sistemas

Una guía visual de alto nivel

Excelentes tomas de mecanismos de instalación y distribución en el espacio

Rockfon
ROCKWOOL Peninsular S.A.U.
Ctra. de Zaragoza km 53.5 N-121.
31380 Caparroso (Navarra)
España

Tel.: +34 902 430 430
Fax.: +34 902 430 431

info@rockfon.es
www.rockfon.es