GRIDNEWS

DESARROLLOS MÁS RECIENTES DE LA PERFILERÍA CHICAGO METALLIC™ / JUNIO DE 2020

DOS EN UNO: **NUESTRO NUEVO SOPORTE DE PARED Y PUENTE CHICAGO METALLIC™** PARA PERFILES EN T

¡Queremos ponértelo fácil! Con un solo soporte puedes mejorar la forma de conectar tus perfiles primarios y secundarios a la pared y la manera de unir componentes.

Nuestro nuevo soporte de pared y puente para perfiles en T es una herramienta multipropósito fácil de usar creada pensando en el usuario y que funciona a la perfección con nuestros perfiles primarios y secundarios.

Se trata de una herramienta dos en uno que te permite fijar nuestros perfiles primarios y secundarios a la pared o que se puede emplear para simplificar las integraciones de servicios sin complicaciones y sin riesgo de deformación de los paneles.

EN PERFECTA CONEXIÓN

El soporte de pared y puente para perfiles en T es una solución fiable que permite hacer pequeños ajustes en la posición de la perfilería, por lo que fijarla a la pared o a otro perfil en T es mucho más sencillo que antes.

PÁGINA 2

CREANDO PUENTES

Perfectamente optimizado para nuestros sistemas Rockfon, el soporte de puente te permite asegurar tus perfiles en T en toda una gran variedad de grosores de panel y medidas de integraciones de servicios.

PÁGINA 4

Rockfon®

Part of the ROCKWOOL Group

EN PERFECTA CONEXIÓN

Nuestro soporte de pared y puente para perfiles en T se ha diseñado para simplificar tu instalación y ofrecer distintas posibilidades. Permite realizar pequeños ajustes a la hora de fijar el soporte a la pared o a un perfil en T.

AHÓRRATE TIEMPO Y COMPLICACIONES

El soporte de pared y puente para perfiles en T es una solución fácil de usar que permite asegurar y estabilizar los perfiles primarios y secundarios a la pared o a otro perfil en T de forma mucho más sencilla que antes. Su funcionalidad y diseño permiten una instalación fiable gracias a su nuevo orificio de montaje ovalado. Al sustituir el orificio de fijación tradicional, nuestro nuevo diseño elimina la exigencia de una total precisión al garantizar la rectitud de la perfilería, ya que permite hacer pequeños ajustes en la posición de la perfilería. En otras palabras, elimina las molestias de tener que marcar la pared o tu perfil en T antes de taladrar, permitiendo ahorrar tiempo.

FLEXIBILIDAD SIN OBSTÁCULOS

Hemos introducido un segundo orificio de montaje ovalado en nuestro soporte de pared y puente para perfiles en T: en las caras superior e inferior del soporte para mejorar la flexibilidad y facilidad a la hora de fijar los perfiles en T a la pared. Este orificio de montaje adicional en la parte inferior del soporte te permite fijar la perfilería a la pared incluso cuando existe algún obstáculo.

Esta pequeña característica de diseño ofrece una ventaja considerable, ya que significa que no necesitas buscar una solución improvisada para asegurar el techo debidamente.

El orificio de montaje ovalado reduce los errores causados por las mediciones erróneas.

Más posibilidades de fijación.

Permite una alineación sencilla para garantizar la rectitud de su perfilería en T.

Vea nuestra biblioteca de vídeos de instalación

Recientemente actualizamos el vídeo de instalación de Rockfon System T24 X. Asegúrate de verlo y suscríbete a nuestro canal de YouTube para ver otros videos interesantes.



Rendimiento

Reacción al fuego
A1

Resistencia a la corrosión
B

Medio ambiente
Totalmente reciclable

CÓMO SE USA

Otra gran característica que hemos creado para facilitar tu trabajo con el soporte de pared y puente para perfiles en T es que se ha diseñado con ranuras que indican la altura deseada de sus perfiles en T para toda una variedad de tipos de cantos al utilizar perfiles de pared de 24 x 24 mm o 24 x 19 mm.

Echemos un vistazo a las distintas posibilidades de montaje.

1 Para instalar rápidamente los paneles Rockfon con canto X o E, utiliza el soporte de pared y puente para perfiles en T para posicionar el perfil primario io secundario en la pared a la altura exacta.

2 Al instalar un panel con canto X, sitúa el carril inferior sobre la ranura plegada del remate y usa la ranura superior para paneles con canto E.

*Solo puedes usar estas ranuras si el lado de 24 mm del remate está fijado a la pared.



3 Al instalar techos con otros cantos con el remate escalonado, puedes simplemente apoyar la parte inferior del soporte de pared y puente para perfiles T sobre las bridas superiores del perfil.

CREANDO PUENTES

El soporte de puente es una solución directa, ajustable y sencilla que encaja a la perfección en las integraciones de servicio en la cara posterior del techo.

Deformación eliminada

Perfectamente optimizado para nuestros sistemas Rockfon, el soporte de puente ofrece una forma de asegurar sus perfiles en T en toda una gran variedad de grosores de panel, desde solo 0 mm (solo aplicable a nuestros Chicago Metallic™ T24 Click 2890 o Chicago Metallic T24 Click 2790) hasta los 20 mm.

Este soporte fácil de instalar es una herramienta versátil e ignífuga que se puede usar para integraciones de servicios con distintas dimensiones sin necesidad de usar una horquilla.

Para instalar la función de puente del soporte, basta con sujetar con tornillos el soporte de pared y puente para perfiles en T a los perfiles primarios y secundarios, lo que transfiere el peso de su integración de servicio a la perfilería. Con ello se garantiza que no se apoye ninguna carga en el panel y elimina cualquier riesgo de deformación.

Cómo se usa

Es importante cortar el perfil en línea recta y romper el soporte a lo largo de la línea de rotura. Para fijar correctamente los soportes al perfil en T, simplemente coloca el soporte al lado opuesto del perfil en T.



Es apto para numerosas integraciones.

Se puede usar con todas nuestras perfilerías en T.

Crea un brazo de sujeción para integraciones de servicios en la cara posterior del techo.

Rockfon
ROCKWOOL Peninsular S.A.U.
Ctra. de Zaragoza km 53.5 N-121.
31380 Caparroso (Navarra)
España

Tel.: +34 902 430 430
Fax.: +34 902 430 431

info@rockfon.es
www.rockfon.es

Rockfon®