GRIDNEWS

UN PLAFOND ACOUSTIQUE QUI COLLE A VOS BESOINS

Le Rockfon® System B Adhesive™ se réinvente pour offrir une connexion encore plus optimale entre les dalles bord B, de sorte que vous pouvez avoir plusieurs panneaux acoustiques joliment alignés côte à côte. Ce nouveau bord B est désormais peint sur les 4 côtés de la dalles. Cette nouvelle finition élégante vous permet d'installer les panneaux avec un espace entre eux. Ainsi, si vous souhaitez laisser les bords extérieurs visible, vous en avez la possibilité pour créer un mise en œuvre esthétique.

JETEZ-Y UN OEIL !

Découvrez notre solution
Rockfon® System T24 A™ en vidéo 3D.

EN SAVOIR PLUS PAGE 4



Rockfon®

Part of the ROCKWOOL Group

UN MUR OU UN PLAFOND AU LOOK RAFFINÉ

Notre nouveau Rockfon System B Adhesive peut être monté directement sur le mur ou sur un plafond avec une colle adaptée. Rapide et facile à mettre en œuvre, ces dalles à bord B sont parfaites pour les zones où la hauteur d'installation est limitée ou pour celles où un plafond traditionnel à ossatures ne fonctionnerait tout simplement pas.

Notre nouveau bord B est conçu pour être flexible. Il vous offre de multiples options de conception. Vous pouvez choisir de laisser un espace entre les panneaux acoustiques ou de les installer les uns à côté des autres. Notre solution s'adapte à la pièce et surtout à vos envies de design grâce à ses 4 bords peints. Vous avez la liberté de choisir.

FAITES LE TEST !

Découvrez le nouveau Rockfon System B Adhesive et ses nombreuses possibilités d'application.

Points forts

- Il s'installe une surface horizontale ou verticale.
- Il se pose directement sur différents types de plafonds existants.
- Il est rapide et facile à mettre en œuvre.



Performances

Réaction au feu
A1

Environnement
Totalement recyclable

Consultez la vidéo d'installation du Rockfon System B Adhesive pour voir tous les détails de son installation.

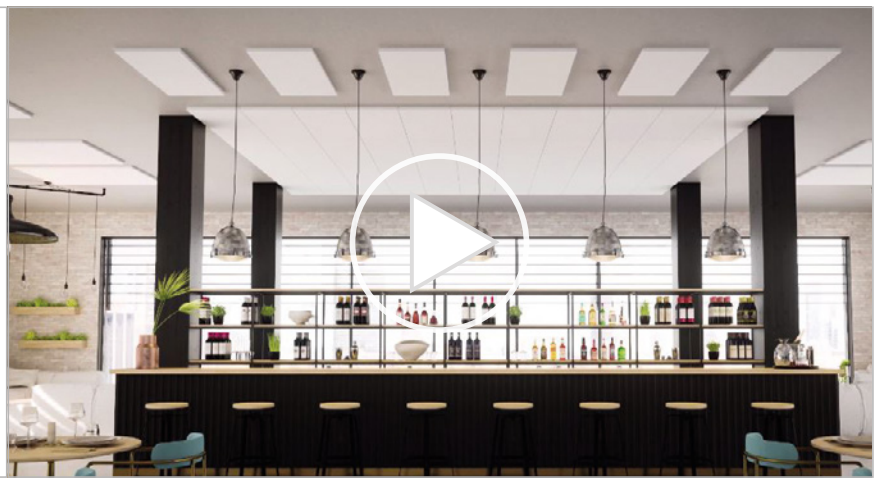

COMMENT L'INSTALLER ?

Le collage est une méthode d'installation simple et rapide. Utilisez les tracés de collage, dépendant des dimensions du panneau. Pour de plus amples informations, consultez les Instructions de mise en œuvre Rockfon Fix™ sur fr.rockfon.be/collage.

Tracé de collage 1
Dimensions 600 x 600 mm et 1200 x 600 mm, 40 mm d'épaisseur. Distance à partir du bord : 50 - 70 mm.

- Rockfon Blanka® Activity B
- Rockfon® Sonar® Activity B
- Rockfon Color-all® (Special) B
- Rockfon® Facett™ B (50 - 60 mm d'épaisseur)







Dimensions 1200 x 600 mm, 80 - 100 mm d'épaisseur.

- Rockfon® Facett™ B





Tracé de collage 2
Dimensions 600 x 600 mm et 1200 x 600 mm, 20 mm d'épaisseur. Distance à partir du bord : 50 - 70 mm.

- Rockfon Blanka® B
- Rockfon® Sonar® B

POURQUOI CHOISIR UN PLAFOND QUI SE COLLE ?

- Vous avez une surface de montage limitée en raison des installations techniques existantes, etc.
- Vous êtes limité en hauteur d'installation au plafond
- Vous avez une décoration intérieure qui ne s'harmoniserait pas avec un plafond suspendu

FOCUS INSTALLATION SUR NOTRE SOLUTION **ROCKFON SYSTEM T24 A**

Notre nouvelle vidéo d'installation vous montre tout ce que vous devez savoir sur l'installation de notre solution de plafond.

Un système de plafond polyvalent

Le Rockfon System T24 A est un système de plafond à ossature visible de 24 mm de large, ce qui signifie que vos dalles de plafond acoustique reposent sur l'ossature et que le bord des dalles ne dépasse pas de l'ossature.

L'une des caractéristiques pratiques de ce système de plafond acoustique est que les porteurs principaux et les entretoises ont une hauteur uniforme de 38 mm, ce qui garantit une solution de plafond acoustique stable et une intégration aisée des éléments techniques nécessaires.

Les points forts du système

- Système de plafonds avec une semelle visible de 24 mm.
- Une installation rapide et facile.
- Une intégration facile des éléments techniques grâce à la hauteur uniforme de 38 mm des porteurs et entretoises.
- Chaque dalle est démontable et malgré quelques clips anti-soulèvement, l'accès au plenum est très facile.

Consultez notre vidéothèque

Nous avons récemment mis à jour notre vidéothèque avec la vidéo d'installation du Rockfon System T24 A. Ne manquez aucune vidéo en vous abonnant à notre chaîne YouTube youtube.com/RockfonOfficial.

Un formidable outil complémentaires à nos descriptifs systèmes

Un guidage visuel très précis

Saisir les gestes d'installation en hauteur et bien se représenter l'espace

Rockfon
(ROCKWOOL B.V.)
Oud Sluisstraat 5
2110 Wijnegem
Belgique

T +32 (0)2 715 68 68
F +32 (0)2 715 68 69

info@rockfon.be
www.rockfon.be