
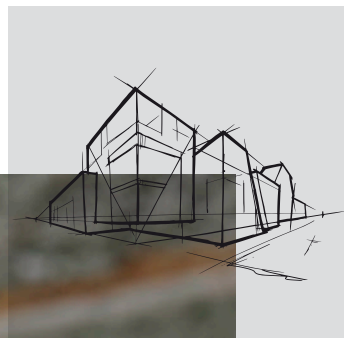


Chicago Metallic[™] T24 Universal Longspan 8280

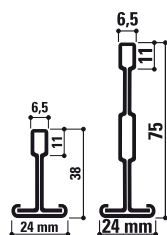
Datablad



Chicago Metallic™ T24 Universal Longspan 8280

- T24 universal bärprofil 75 mm hög med 38 mm tvärprofiler
- Kompatibelt med Chicago Metallic® T24 2890 tvärprofiler
- Lämpligt i rum med långa avstånd mellan pendlarna
- Färre pendlar sparar montagetid och kostnader

Tvärsnitt



Kanter (skivor)



Anslutning

Överlapp



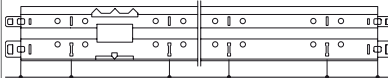
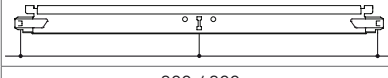
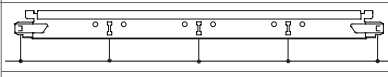
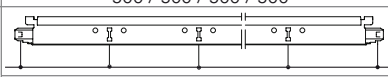
Sortiment

Produktgrupp		Produkt	Höjd (mm)	Längd (mm)	Färger	St. per krt	Lm per krt	Kg per krt	Krt per pall	Kg per pall
Bärprofil										
T24x75 MR CL&HK		Bärprofil T24 C/H75	75	3600	001, 11	8	28,8	21	50	1050
Tvärprofil										
T24 CT CLICK		Tvärprofil T24 C38	38	600	001, 04, 11, 88, Color-all	45	27	8,2	70	574
T24 CT CLICK			38	1200	001, 04, 11, 88, Color-all	45	54	15,7	72	1131
T24 CT CLICK			38	1800	001, 04, 11, 88, Color-all	25	45	16,2	60	972
Vägglist										
L24x24 HD		L-list 24/24 förstärkt 3050 vit	24	3050	001	35	106,75	31,2	60	1870
W10x15		Skugglist 1015 3050 vit	15	3050	001, 11	30	91,5	19,9	60	1191
W8x12		Skugglist 812 3050 vit	15	3050	001, 11	30	91,5	17,9	60	1075
Tillbehör										
WSF		Kantfjäder FIXT				100		0,6		
WC I		Väggfäste för T-profil				50		3,8		
QH HHT		Justerbar pendel (8 storlekar 115-2080 mm)								
FC SMF		Fjäderklämbleck - SMF				100				

Kontakta Rockfon® för mer info om det kompletta sortimentet av väggavslutningar och tillbehör.



Hålstansningar

Produktgrupp	Produkt	Höjd (mm)	Längd (mm)	Slots	Avstånd mellan hålstansningar (mm)
T24x75 MR CL&HK	Bärprofil T24 C/H75	75	3600	36	 50 / 100 / 34 x 100 / 50
T24 CT CLICK	Tvärprofil T24 C38	38	600	1	 300 / 300
T24 CT CLICK		38	1200	3	 300 / 300 / 300 / 300
T24 CT CLICK		38	1800	5	 300 / 300 / 3 x 300 / 300

Speciallängder och annat hålavstånd kan beställas efter förfrågan.

Egenskaper



Belastningskapacitet

		max. span (mm) - max. deflection L/500 (max. = 4 mm)									
Distance between main runners	Distance between cross tees	Cross tee type	max. distance between hangers in mm								
			kg/m ² of ceiling								
			2,5	3	3,5	4	5	7	10	12	15
1200	600	T24 CTH/C 38	3980	3340	3230	3140	2970	2720	2420	2270	2050
1800	600	T24 CTH/C 38	2880	2720	2560	2410	2110	1430	--	--	--



Reaktion vid brandpåverkan

A1



Korrosionsklass

B



Miljö

Helt återvinningsbar

Egenskaper för Chicago Metallic™ bärverk och tillbehör



Reaktion vid brandpåverkan

Reaktion vid brandpåverkan klassificeras enligt SS-EN 13501-1. Chicago Metallic bärverk och tillbehör av stål är icke brännbara.



Brandmotstånd

Flera av Chicago Metallic bärverk av stål har testats tillsammans med olika Rockfon-skivor och har klassificerats i enlighet med EUstandarderna SS-EN 13501-2 och/eller nationella standarder.



Färger

Chicago Metallic bärverk finns i olika färger baserat på RAL- och NCS-systemen som uppmätts i enlighet med standarderna ISO 7724-2 och ISO 7724-3. De faktiska färgerna kan avvika något Chicago Metallic bärverkssystem finns med lågt, mellan eller högt glanstal med ett genomsnitt för respektive på <5, 15 och 50 glansenheter vid 60°. Färger med låga glanstal mäts även vid 85°. Se genomsnittsvärden för respektive färg. Chicago Metallic bärverk finns tillgängliga i olika ytfinish, från matt till hög glans, med respektive genomsnitt p <5, 15 och 50 enheter vid en vinkel på 60°. Matt finish är uppmätt i en vinkel på 85°. Se färgkartan för genomsnittsvärden. Glansenheten mäts i enlighet med EN13523 del 2. r. Glanstal är mätt enligt EN 13523 del 2.



Korrosionsbeständighet

Chicago Metallic-produkter tillverkas av stål som Sendzimirförsinkt stål som uppfyller korrosionsklasserna för produktstandarderna SS-EN 13964 (A, B, C, D). Standardssystemen i klass B är skyddade med 100 gram zink per kvadratmeter jämnt applicerat på båda sidorna. Systemen med ökad korrosionsbeständighet (ECR) och tillbehören i klass C och D har ett lager med 100 g respektive 275 gram zink per kvadratmeter jämnt applicerat på båda sidorna och skyddas med ett ytterligare 20 mikrometer färglager på vardera sida.



Belastningskapacitet

Belastningsförmågan (max. belastning i kg/m² som bärverket klarar utan att överskrida tillåten nedböjning för de enskilda komponenterna) testas i enlighet med standarden SS-EN 13964. Det ackumulerade värdet för systemnedböjning, som anges på databladet, överskrider inte max. avböjning som anges för standardens klass 1. Särskilda projektkonfigurationer som avviker från standardmodulstorlekarna som anges på databladet måste beräknas av Rockfon teknisk service.



Rengöring

Alla Chicago Metallic bärverk kan rengöras med vatten och ett mildt rengöringsmedel med en melaminsvamp eller mikrofiberduk.

Färgsortiment

För färtillgänglighet för enskilda komponenter, se sortimentstabell.

Vit 001 RAL 9003	Vit 901 RAL 9010	Vit 01 Vit 916	Mattvit 11 RAL 9003	L-värde: 93 Glanstal: 2 vid 60° och 3 vit 85°
Platina 54 RAL 7035	Alugrå 04 RAL 9006	Galvaniserad yta 00/69	Mattsvart 88 RAL 9004	Glanstal: 4,5 vid 60° och 11,5 vid 85°
Borstad Alu 534	Högglans krom 14	Carrara 57	Högglans mässing 16	
Vit 001 / Vit 001 (8WW) RAL 9003 / RAL 9003	Svart 08 / Svart 08 (8BB) RAL 9005 / RAL 9005	Vit 001 / Svart 08 (8WB) RAL 9003 / RAL 9005	Alugrå 04 / Svart 08 (8GB) RAL 9006 / RAL 9005	

Rockfon Color-all®

 <p>Mustard - 51 NCS S 2050-Y10R</p>	 <p>Sand - 30 NCS S 2020-Y20R</p>	 <p>Stucco - 20 NCS S 1505-Y30R</p>			
 <p>Scarlet - 71 NCS S 6030-Y80R</p>	 <p>Coral - 76 NCS S 3040-Y90R</p>	 <p>Seashell - 75 NCS S 1510-Y60R</p>	 <p>Petal - 74 NCS S 1005-Y60R</p>		
 <p>Seaweed - 34 NCS S 8005-G20Y</p>	 <p>Eucalyptus - 32 NCS S 6020-B90G</p>	 <p>Sage - 31 NCS S 3010-G10Y</p>	 <p>Mint - 12 NCS S 1005-G10Y</p>		
 <p>Space - 49 NCS S 7020-B</p>	 <p>Storm - 48 NCS S 6020-R90B</p>	 <p>Azure - 47 NCS S 3020-B</p>	 <p>Fresh - 42 NCS S 2010-B10G</p>		
 <p>Earth - 25 NCS S 5010-Y50R</p>	 <p>Clay - 26 NCS S 5005-G80Y</p>	 <p>Linen - 22 NCS S 4005-Y50R</p>	 <p>Sandalwood - 13 NCS S 2010-Y60R</p>	 <p>Chalk - 21 NCS S 2005-Y40R</p>	
 <p>Ebony - 28 NCS S 8505-Y80R</p>	 <p>Cork - 24 NCS S 4010-Y30R</p>	 <p>Hemp - 23 NCS S 3005-Y20R</p>			
 <p>Iron - 18 NCS S 7502-B</p>	 <p>Concrete - 06 NCS S 6000-N</p>	 <p>Mastic - 17 NCS S 4000-N</p>	 <p>Zinc - 05 NCS S 4005-R50B</p>	 <p>Mercury - 62 NCS S 2502-B</p>	
 <p>Charcoal - 09 NCS S 8500-N</p>	 <p>Anthracite - 08 NCS S 7010-R90B</p>	 <p>Gravel - 03 NCS S 3502-B</p>	 <p>Plaster - 02 NCS S 2005-R80B</p>	 <p>Stone - 01 NCS S 2000-N</p>	 <p>Moon - 10 NCS S 1005-R80B</p>

NCS-koder är närmaste färgmatchning. Den faktiska färgen på Rockfon Color-all® bärverk kan avvika något från tryckta färger på grund av ytans struktur. Samtliga Color-all bärverk har en matt yta. prover kan beställas.

Rockfon® är ett registrerat varumärke som tillhör ROCKWOOL koncernen.

 [linkedin.com/company/Rockfon-as](https://www.linkedin.com/company/Rockfon-as)

 [pinterest.com/Rockfon](https://www.pinterest.com/Rockfon)

 [youtube.com/RockfonOfficial](https://www.youtube.com/RockfonOfficial)

 [facebook.com/RockfonOfficial](https://www.facebook.com/RockfonOfficial)

 [instagram.com/Rockfon_Official](https://www.instagram.com/Rockfon_Official)

Sounds Beautiful



03.2022 | Alla nämnda färgkoder baseras på NCS – Natural Colour System® egendom och används på licens från NCS Colour AB, Stockholm 2012 eller RAL-färgstandard.
Rockfon är ett registrerat varumärke. Vi reserverar oss för tryckfel samt förbehåller oss rätten att vid sortiments och produktionstekniska korrigeringar ändra utan föregående varsel.

Rockfon
(ROCKWOOL AB)
Box 115 05
(Kompanigatan 5)
S-550 11 Jönköping
Tel. 036-570 52 00
info@rockfon.se
www.rockfon.se