

SCHEDA TECNICA

Rockfon Canva® Autoportante



Sounds Beautiful

Rockfon Canva® Autoportante

- I pannelli autoportanti Rockfon Canva rappresentano un approccio flessibile per migliorare acustica in spazi con zone e aree schermate, consentendo al contempo di concentrarsi sulla creatività
- Le dimensioni e la stampa possono essere personalizzate per adattarsi all'umore dell'utente, allo scopo della stanza o alle preferenze del marchio
- La tela è rimovibile, lavabile e sostituibile
- Scegliete dalla nostra gamma di 34 colori Colours of Wellbeing che favoriscono il benessere oppure sentitevi liberi di disegnare il vostro layout grafico, per dare un tocco personale
- I pannelli vengono consegnati completamente assemblati, quindi l'installazione è semplice e veloce, è sufficiente fissare i piedini al telaio del pannello
- Rockfon Canva nasce dalla collaborazione la società Danese Akuart, azienda di design acustico

Descrizione prodotto

- Assorbitore: assorbitore in lana di roccia da 40 mm
- Telaio: 61 mm verniciato a polvere opaco in alluminio verniciato a polvere opaco
- Superficie: tessuto stampato
- Tre opzioni della base in acciaio: piatta, rialzata e con ruote

Aree di applicazione

- Uffici
- Scuole
- Sport & Divertimento
- Strutture Sanitarie

Dimensione del modulo (Lunghezza x altezza X profondità) (mm)	Peso (kg/unità)
1000 x 1300 x 61	10
1200 x 1800 x 61	15
1700 x 1300 x 61	17

La profondità del telaio è sempre di 61 mm. Possibilità di personalizzare le dimensioni dei pannelli su richiesta.

Dimensioni minime (L x A): 800 x 1000

Dimensione massima: (L x A): 2400 x 2000

Opzioni della base in acciaio

Le basi in acciaio possono essere piatte, rialzate o su ruote e sono disponibili in due colori.

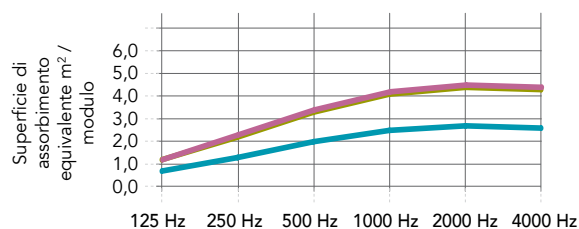




Prestazioni



Assorbimento acustico
 A_{eq} (m²/modulo)



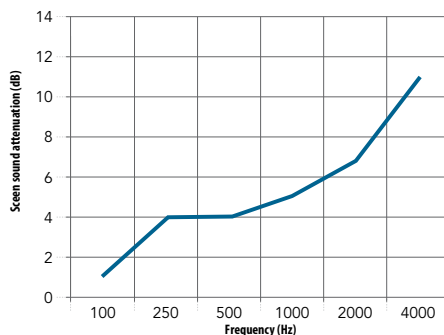
Attenuazione acustica
 L'attenuazione Acustica misura la riduzione del suono (livello di pressione sonora) tra la sorgente e l'ascoltatore con uno schermo intermedio. L'attenuazione acustica (riduzione) è espressa in decibel dB(A).

	125 Hz	250 Hz	500 Hz	1000 Hz	2000 Hz	4000 Hz
1,30 m ² (1,00 x 1,30 m) (Valore calcolato)	0,70	1,30	2,00	2,50	2,65	2,60
2,16 m ² (1,20 x 1,80 m) (Valore misurato)	1,15	2,20	3,30	4,10	4,35	4,30
2,21 m ² (1,70 x 1,30 m) (Valore calcolato)	1,20	2,25	3,35	4,20	4,50	4,40

Total size of test object:
 3,40 x 1,30m

Frequency (Hz)	Seen sound attenuation (dB)
125	1
250	4
500	4
1000	5
2000	7
4000	11

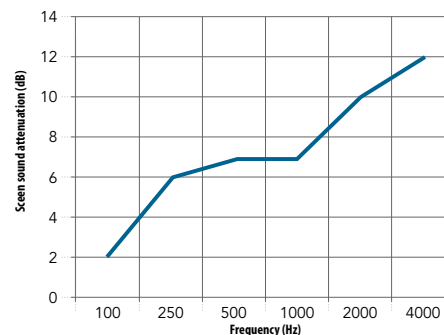
ΔL_s	5
$\Delta L_{s,w}$	4



Total size of test object:
 4,80 x 1,80m

Frequency (Hz)	Seen sound attenuation (dB)
125	2
250	6
500	7
1000	7
2000	10
4000	12

ΔL_s	7
$\Delta L_{s,w}$	7



Reazione al fuoco
 B-s1,d0
 In base alla norma EN 13501-1



Ambiente interno
 I prodotti per soffitto Rockfon sono classificati in Classe E1 in accordo alla norma EN 13964 (EN 717-1).



Manutenzione ordinaria

- Telaio: Aspirazione, panno umido e schiuma a bassa pressione
- Tela: Aspirazione, panno umido e lavaggio in lavatrice fino a 70 gradi



Salubrità del materiale
 Tutti i materiali utilizzati nei prodotti Rockfon vengono sottoposti a screening in accordo alla checklist tecnica A20 e all'elenco delle sostanze soggette a restrizioni ai sensi del regolamento REACH, essi non contengono sostanze chimiche pericolose (SVHC).
 Le fibre in lana di roccia Rockfon sono conformi alle normative Europee in materia di sicurezza delle fibre e possiedono la certificazione EUCEB.




Igiene
 La lana di roccia non contiene alcun elemento nutritivo e non favorisce lo sviluppo di microrganismi




Riciclabilità
 Lana di roccia completamente riciclabile

Colori del telaio




WHITE



BLACK

Colori della tela




SEAWEED




EUCALYPTUS




SAGE



MINT



SPACE



STORM



AZURE




FRESH




MUSTARD




SAND



STUCCO



SCARLET



CORAL




SANDALWOOD




SEASHELL



PETAL



EBONY




EARTH



CORK




CHALK



IRON



CLAY



LINEN



HEMP




ANTHRACITE



GRAVEL



PLASTER




MOON



MERCURY



CHARCOAL



CONCRETE




ZINC



MASTIC




STONE



WHITE

Opzioni grafiche personalizzate



Contattate il vostro partner Rockfon locale per ottenere il vostro design sul Canva in alta risoluzione.

Tutti i colori standard sono stampati sulla tela con un motivo intrecciato. I colori della superficie della tela corrispondono ai colori tessili dei prodotti Rockfon Color-All. I colori possono variare leggermente tra i diversi lotti di produzione. La riproduzione dei colori può variare tra la stampa e la realtà. Si prega di notare che le cornici nere combinate con tele di colore chiaro possono creare un effetto ombra in prossimità del Canva.

Il tessuto di superficie in colore 'Mercury' non ha un aspetto metallico. Pannello murale: Il tessuto Rockfon Canva ha una "direzione visiva". Ciò significa che i colori possono variare a seconda che l'elemento sia appeso in verticale o in orizzontale.

Sounds Beautiful

