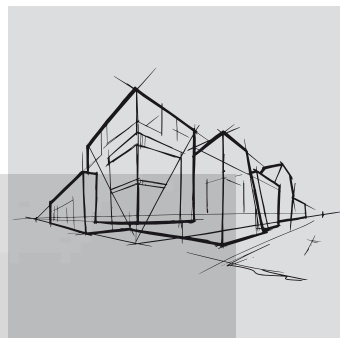


Accessori per Long Span










Scheda tecnica












Accessori per Longspan

- Ganci per differenti esigenze di portata
- Elementi di connessione di profili a I
- Progettati per un'installazione facile e sicura
- Usati per controsoffitti a struttura a vista e nascosta

Assortimento

Famiglia prodotti		Descrizione	Portata	Altezza (mm)	Confezione: pezzi	Confezione: kg
I50x100 LC		Raccordo lineare per profilo primario I da 100 mm			15	4,3
I50x100 CC		Raccordo ortogonale per profilo primario I da 100 mm			15	4,1
I50x100 FC T		Clip di fissaggio per profilo primario I da 100 mm con T35			250	2,4
I50x100 HC M10		Morsetto di aggancio per profilo primario I da 100 mm e barra filettata M10	200 kg		20	3,9
I50x100 HC M8		Morsetto di aggancio per profilo primario I da 100 mm e barra filettata M8	100 kg		20	3,3
HC I M6 1		Gancio di supporto per profilo primario I da 120 mm	49 kg		50	5
HC I M6 2		Gancio di supporto per profilo primario I da 55, 70, 85, 100 and 120 mm	60 kg		50	7,1
WC I		Raccordo murale per profilo primario I da 55, 70, 85, 100 and 120 mm			50	3,6
I40x55 CC		Raccordo ortogonale per profilo primario I da 55 mm			50	8,3
I40x70 CC		Raccordo ortogonale per profilo primario I da 70 mm			50	10,3

Famiglia prodotti		Descrizione	Portata	Altezza (mm)	Confezione: pezzi	Confezione: kg
I40x85 CC		Raccordo ortogonale per profilo primario I da 85 mm			50	11,8
I40x55 LC		Raccordo lineare per profilo primario I da 55 mm			50	3,3
I40x70 LC		Raccordo lineare per profilo primario I da 70 mm			50	3,6
I40x85 LC		Raccordo lineare per profilo primario I da 85 mm			50	4,2
I40x120 LC		Raccordo lineare per profilo primario I da 120 mm			25	6,7
I40x120 WC		Raccordo ortogonale per profilo primario I da 120 mm			25	6
I20x40 HC		Elemento di aggancio per profilo primario I da 40 mm	24 kg		250	4
I40x55 HC		Elemento di aggancio per profilo primario I da 55 mm	24 kg		250	4,3
I40x70 HC		Elemento speciale di aggancio per profilo primario I da 70 mm	24 kg		250	4,7

Prestazioni



Reazione al fuoco

A1



Resistenza alla corrosione

B



Ambiente

Totalmente riciclabile

Comprendere le prestazioni delle strutture di sospensione e degli accessori Chicago Metallic™



Reazione al fuoco

La reazione al fuoco è classificata in base alla norma EN 13501-1. Le strutture di sospensione in acciaio e gli accessori Chicago Metallic sono ignifughi.



Resistenza al fuoco

Una gamma di strutture di sospensione Chicago Metallic è stata testata in combinazione con diversi pannelli Rockfon ed è stata classificata secondo la norma europea EN 13501-2 e/o secondo le norme nazionali.



Colori

Le strutture di sospensione Chicago Metallic sono disponibili in vari colori, che si basano sulla classificazione RAL e NCS e sono misurati secondo gli standard ISO 7724-2 e ISO 7724-3. I colori reali possono discostarsi leggermente da quelli indicati dal più vicino codice RAL o NCS. Le strutture Chicago Metallic sono disponibili con una finitura di brillantezza bassa, media o alta, con un valore medio rispettivamente di <5, 15 e 50 unità di brillantezza. La brillantezza è misurata in accordo con la norma EN 13523 parte 2, e con un'angolazione di 60°. Le finiture poco brillanti sono altresì misurate con un'angolazione di 85°. La brillantezza è misurata in accordo con la norma EN 13523 parte 2. Le strutture Chicago Metallic sono disponibili in una varietà di finiture da opache (matt) a lucide (high gloss), con un valore di brillantezza media di <5, 15 e 50, con un angolo di 60°. La finitura opaca (matt) viene misurata con un angolo di 85°. Vedi la legenda dei colori per i loro valori medi. I valori di brillantezza sono misurati secondo EN13523 parte 2.



Resistenza alla corrosione

Gli elementi Chicago Metallic sono prodotti a partire da acciaio zincato a caldo, seguendo il processo di fabbricazione Sendzimir e conformemente alle classi di corrosione stabilite secondo gli standard della norma EN 13964 (A, B, C, D). I sistemi standard in classe B sono protetti con uno strato di zinco di 100g/m², equamente applicato sui due lati. I sistemi e gli accessori di classe C o D, con una migliore resistenza alla corrosione (ECR), sono ricoperti da uno strato di zinco rispettivamente di 100 g/m² e 275 g/m², applicato uniformemente su entrambi i lati, e sono protetti da un ulteriore strato da 20 micron per lato.



Capacità portante

La capacità portante del sistema (quantità max. di kg/m² distribuita uniformemente sul sistema, senza superare la deformazione consentita per ogni singolo componente) è testata secondo gli standard EN 13964. Il valore cumulativo della capacità portante del sistema, mostrato all'interno delle schede tecniche, non supera la massima deformazione concessa dagli standard in classe 1. Speciali configurazioni che deviano dalle misure standard dei moduli presenti nelle schede tecniche devono essere calcolate dal servizio tecnico Rockfon.



Manutenzione ordinaria

Tutte le strutture Chicago Metallic possono essere pulite con acqua ed un detergente delicato con una spugna in melamina o un panno in microfibra.

Legenda dei colori

Per conoscere la disponibilità dei singoli componenti, controllate la tabella qui in alto.

Bianco 001 RAL 9003	Bianco 901 RAL 9010	Bianco 01 White 916	Matt White (Bianco Matt) 11 RAL 9003
Platinum 54 RAL 7035	Alugrey 04 RAL 9006	Acciaio galvanizzato 00/69	Matt Black (Nero Matt) 88 RAL 9004
Alluminio spazzolato 534	High Gloss Chrome 14	Carrara 57	High gloss brass su alluminio 16
Bianco 001 / Bianco 001 (8WW) RAL 9003 / RAL 9003	Esterno nero 08 / Interno nero 08 (8BB) RAL 9005 / RAL 9005	Esterno bianco 001 / Interno nero 08 (8WB) RAL 9003 / RAL 9005	Esterno grigio alluminio 04 / Interno nero 08 (8GB) RAL 9006 / RAL 9005

Valore L: 93 Brillantezza: 2, sia con un angolo di incidenza della luce di 60° che con un angolo di 85°

Brillantezza: 4,5 con un angolo di incidenza della luce di 60° e 11,5 con un angolo di 85°

Rockfon Color-all®

Mustard - 51 NCS S 2050-Y10R	Sand - 30 NCS S 2020-Y20R	Stucco - 20 NCS S 1505-Y30R			
Scarlet - 71 NCS S 6030-Y80R	Coral - 76 NCS S 3040-Y90R	Seashell - 75 NCS S 1510-Y60R	Petal - 74 NCS S 1005-Y60R		
Seaweed - 34 NCS S 8005-G20Y	Eucalyptus - 32 NCS S 6020-B90G	Sage - 31 NCS S 3010-G10Y	Mint - 12 NCS S 1005-G10Y		
Space - 49 NCS S 7020-B	Storm - 48 NCS S 6020-R90B	Azure - 47 NCS S 3020-B	Fresh - 42 NCS S 2010-B10G		
Earth - 25 NCS S 5010-Y50R	Clay - 26 NCS S 5005-G80Y	Linen - 22 NCS S 4005-Y50R	Sandalwood - 13 NCS S 2010-Y60R	Chalk - 21 NCS S 2005-Y40R	
Ebony - 28 NCS S 8505-Y80R	Cork - 24 NCS S 4010-Y30R	Hemp - 23 NCS S 3005-Y20R			
Iron - 18 NCS S 7502-B	Concrete - 06 NCS S 6000-N	Mastic - 17 NCS S 4000-N	Zinc - 05 NCS S 4005-R50B	Mercury - 62 NCS S 2502-B	
Charcoal - 09 NCS S 8500-N	Anthracite - 08 NCS S 7010-R90B	Gravel - 03 NCS S 3502-B	Plaster - 02 NCS S 2005-R80B	Stone - 01 NCS S 2000-N	Moon - 10 NCS S 1005-R80B

I codici NCS sono quelli che corrispondono maggiormente ai colori. I colori effettivi delle strutture Rockfon Color-all® possono essere leggermente diversi dai colori stampati, a causa della texture della superficie. E' possibile avere dei campioni, su richiesta.

Rockfon® è un marchio registrato
del Gruppo ROCKWOOL.

 [linkedin.com/company/Rockfon-as](https://www.linkedin.com/company/Rockfon-as)

 [pinterest.com/Rockfon](https://www.pinterest.com/Rockfon)

 [youtube.com/RockfonOfficial](https://www.youtube.com/RockfonOfficial)

 [facebook.com/Rockfon-Italia-393027934220496](https://www.facebook.com/Rockfon-Italia-393027934220496)

 [instagram.com/Rockfon_Official](https://www.instagram.com/Rockfon_Official)

Sounds Beautiful



Rockfon
ROCKWOOL Italia S.p.A.
Via Antonio Canova, 12 20145 Milano
Tel.: +39 02.346.13.1
Fax.: +39 02.346.13.321
E-mail: info@rockfon.it
www.rockfon.it