
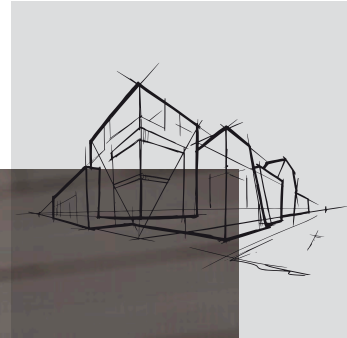


Chicago Metallic™ 50 mm Longspan 6000

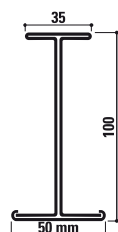
Ficha técnica



Chicago Metallic™ 50 mm Longspan 6000

- Sistema de grandes luces en forma de I de 50 mm la parte vista y 100 mm de altura
- Adecuado para distancias importantes entre puntos de suspensión y para paneles pesados
- Sistema compatible con una amplia gama de secundarios y de accesorios
- Los accesorios propios del sistema permiten un montaje rápido y estable

Sección transversal Paneles compatibles



Conexión

Canto recto



Gama

Familia de producto		Descripción	Altura (mm)	Longitud (mm)	Colores	Contenido Caja: uds.	Contenido Caja: ml	Contenido Caja: kg	Contenido Palet: cajas	Contenido Palet: kg
Primario										
I50x100		Perfil en I 50 mm - sin ranuras	100	6000	00, 001	2	12	29	30	870
I50x100		Perfil en I 50 mm - con 6 ranuras	100	6000	00, 001	2	12	29,2	30	875
I50x100		Perfil en I 50 mm - con 10 ranuras	100	6000	00, 001	2	12	29,2	30	875
T24 MR CL&HK		Primario T24 a click / a gancho	38	3600	001, 04, 11, 14, 16, 534, 54, 57, 88, 901, Color-all	15	54	19,5	70	1363
Accesorios										
I50x100 LC		Conexión longitudinal para primario I 100 mm		300		15	4,5	4,3		
I50x100 CC		Conexión a cruz para primario I 100 mm				15		4,1		
I50x100 FC T		Clip de sujeta paneles para primario I 100 mm con T35				250		2,4		
I50x100 HC M8		Suspensión para primario I 100 mm + varilla roscada M8				20		3,3		
HC I M6 2		Suspensión para primario I 55, 70, 85, 100 y 120 mm				50		7,1		
FC I T/EYE		Clip de suspensión para primario I 55, 70, 85, 100, 120 mm				100		5,9		
FC I EYE		Clip de suspensión entre I55, I85, I100, I120 y perfil de placa de yeso laminado				200		5,9		
DLW Z&T		Clip de conexión para Z con T de 38 mm				500		3,9		
TR M8 R		Varilla roscada M8, derecha / L=1000 mm		1000		50		15,4		
SS M8		Manguito separador M8x20				100		0,7		
TB M8		Tensor M8				1		0,1		

Póngase en contacto con Rockfon® para más información sobre la gama completa de remates y accesorios.



Posición de las ranuras y los orificios de suspensión

Familia de producto	Descripción	Altura (mm)	Longitud (mm)	Slots	Distancia entre ranuras (mm)
I50x100	Perfil en I 50 mm - sin ranuras	100	6000	0	 6000
I50x100	Perfil en I 50 mm - con 6 ranuras	100	6000	6	 500 / 1000 / 4 x 1000 / 500
I50x100	Perfil en I 50 mm - con 10 ranuras	100	6000	10	 300 / 600 / 8 x 600 / 300
T24 MR CL&HK	Primario T24 a click / a gancho	38	3600	36	 50 / 100 / 34 x 100 / 50

Longitudes y ranuras especiales disponibles bajo pedido.

Capacidad



Capacidad de carga

arcada máx. (mm) - flexión máx. = L/300										
Distancia eje/eje	Distancia máx. entre puntos de suspensión en mm									
	kg/m ² de techo suspendido									
	5	6	7	8	9	10	12	14	16	20
600	6000	6000	6000	6000	6000	6000	6000	6000	6000	5850
700	6000	6000	6000	6000	6000	6000	6000	6000	5950	5550
800	6000	6000	6000	6000	6000	6000	6000	5950	5700	5300
900	6000	6000	6000	6000	6000	6000	6000	5750	5500	5100
1000	6000	6000	6000	6000	6000	6000	5850	5550	5300	4900
1100	6000	6000	6000	6000	6000	6000	5650	5350	5100	4750
1200	6000	6000	6000	6000	6000	5850	5500	5200	5000	4600
1300	6000	6000	6000	6000	5900	5650	5350	5050	4850	4500
1400	6000	6000	6000	5950	5750	5550	5200	4950	4750	4400
1500	6000	6000	6000	5850	5600	5400	5100	4850	4600	4300
2000	6000	5850	5550	5300	5100	4900	4600	4400	4200	3900

arcada máx. (mm) - flexión máx. = L/500										
Distancia eje/eje	Distancia máx. entre puntos de suspensión en mm									
	kg/m ² de techo suspendido									
	5	6	7	8	9	10	12	14	16	20
600	6000	6000	6000	6000	6000	6000	5850	5550	5300	4900
700	6000	6000	6000	6000	6000	5900	5550	5250	5000	4650
800	6000	6000	6000	6000	5850	5600	5300	5000	4800	4450
900	6000	6000	6000	5850	5600	5400	5100	4850	4600	4300
1000	6000	6000	5900	5600	5400	5200	4900	4650	4450	4150
1100	6000	6000	5700	5450	5250	5050	4750	4500	4300	4000
1200	6000	5850	5550	5300	5100	4900	4600	4400	4200	3900
1300	6000	5650	5400	5150	4950	4800	4500	4250	4100	3800
1400	5900	5550	5250	5000	4850	4650	4400	4150	4000	3700
1500	5750	5400	5150	4900	4700	4550	4300	4050	3900	3600
2000	5200	4900	4650	4450	4300	4150	3900	3700	3550	3300



Reacción al fuego

A1



Resistencia a la corrosión

B



Medio ambiente

Totalmente reciclable

Prestaciones y colores de las perfiles y de los accesorios Chicago Metallic™



Reacción al fuego

La clasificación de reacción al fuego cumple con la norma EN 13501-1. Le perfilera en acero Chicago Metallic y sus accesorios no son combustibles.



Resistencia al fuego

La resistencia al fuego de la perfilera en acero Chicago Metallic cumple con la norma EN 13501-2.



Colores

La perfilera Chicago Metallic está disponible en muchos colores basados en la carta de colores del sistema RAL y NCS, medidos de acuerdo con ISO 7724-2 e ISO 7724-3. Los colores pueden desviarse ligeramente de sus referencias RAL y NCS. La perfilera Chicago Metallic está disponibles en acabado de brillo bajo, medio y alto con valores promedio de 5, 15 y 50 unidades, respectivamente. El brillo se mide según la norma EN Los perfiles Chicago Metallic están disponibles en una variedad de acabados, desde mate hasta alto brillo, con un promedio respectivo de <5, 15 y 50 unidades en un ángulo de 60°. El acabado mate se mide en un ángulo de 85°. Consulta la leyenda de colores para conocer sus valores medios. La unidad de brillo se mide de acuerdo con EN13523 parte 2. 13523 parte 2 a un ángulo de 60°.



Resistencia a la corrosión

Los productos Chicago Metallic son de acero galvanizado en caliente, siguiendo el proceso de fabricación de Sendzimir, y cumplen con la clase de corrosión EN 13964 (A, B, D). Los sistemas estándar de Clase B están cubiertos de manera uniforme en ambos lados con 100 g / m² de zinc. La resistencia a la corrosión mejorada de los sistemas y accesorios de Clase C y D es debido a una capa uniforme en ambos lados de 100 g / m² y 275 g / m² de zinc respectivamente, y a una protección por una capa adicional de pintura de 20 micras de cada lado.



Capacidad de carga máxima

La capacidad de carga máxima (carga máxima kg/m² aplicable al sistema de perfilera sin exceder la deflexión permitida de los componentes individuales) cumple con la norma EN 13964. El valor acumulado de la deflexión del sistema (indicado en las fichas técnicas) no debe exceder la deflexión máxima recomendada por la clase estándar 1. Configuraciones especiales con tamaños de dimension no estándar, como se menciona en las fichas técnicas, debe ser calculada específicamente por los Servicios Técnicos de Rockfon.



Mantenimiento

Todos los perfiles de Chicago Metallic se pueden limpiar con agua y un detergente suave mediante una esponja de espuma de melamina o un paño de microfibra.

Códigos de colores

Para conocer la disponibilidad de colores de los componentes individuales, consulte la tabla de la gama

Blanco 001 RAL 9003	Blanco 901 RAL 9010	Blanco 01 White 916	Matt White 11 RAL 9003	Valor L: 93 Brillo: 2 en ángulos de 60° y 85°
Gris platino 54 RAL 7035	Gris aluminio 04 RAL 9006	Acero galvanizado 00/69	Matt Black 88 RAL 9004	
Brushed Alu 534	Espejo Chrome 14	Carrara 57	Dorado Brass 16	Brillo: 4,5 en ángulo de 60° y 11,5 en ángulo de 85°
Blanco 001 / Blanco 001 (8WW) RAL 9003 / RAL 9003	Negro 08 / Negro 08 (8BB) RAL 9005 / RAL 9005	Blanco 001 / Negro 08 (8WB) RAL 9003 / RAL 9005	Gris aluminio 04 / Negro 08 (8GB) RAL 9006 / RAL 9005	

Rockfon Color-all®

Mustard - 51 NCS S 2050-Y10R	Sand - 30 NCS S 2020-Y20R	Stucco - 20 NCS S 1505-Y30R			
Scarlet - 71 NCS S 6030-Y80R	Coral - 76 NCS S 3040-Y90R	Seashell - 75 NCS S 1510-Y60R	Petal - 74 NCS S 1005-Y60R		
Seaweed - 34 NCS S 8005-G20Y	Eucalyptus - 32 NCS S 6020-B90G	Sage - 31 NCS S 3010-G10Y	Mint - 12 NCS S 1005-G10Y		
Space - 49 NCS S 7020-B	Storm - 48 NCS S 6020-R90B	Azure - 47 NCS S 3020-B	Fresh - 42 NCS S 2010-B10G		
Earth - 25 NCS S 5010-Y50R	Clay - 26 NCS S 5005-G80Y	Linen - 22 NCS S 4005-Y50R	Sandalwood - 13 NCS S 2010-Y60R	Chalk - 21 NCS S 2005-Y40R	
Ebony - 28 NCS S 8505-Y80R	Cork - 24 NCS S 4010-Y30R	Hemp - 23 NCS S 3005-Y20R			
Iron - 18 NCS S 7502-B	Concrete - 06 NCS S 6000-N	Mastic - 17 NCS S 4000-N	Zinc - 05 NCS S 4005-R50B	Mercury - 62 NCS S 2502-B	
Charcoal - 09 NCS S 8500-N	Anthracite - 08 NCS S 7010-R90B	Gravel - 03 NCS S 3502-B	Plaster - 02 NCS S 2005-R80B	Stone - 01 NCS S 2000-N	Moon - 10 NCS S 1005-R80B

Los códigos NCS indican la coincidencia de color más parecida. El tono real de la perfilería Rockfon Color-all® puede desviarse ligeramente de los colores impresos debido a la textura de la superficie. Las muestras están disponibles bajo petición.

Rockfon® es una marca registrada
del Grupo ROCKWOOL.

 [linkedin.com/company/Rockfon-as](https://www.linkedin.com/company/Rockfon-as)

 [pinterest.com/Rockfon](https://www.pinterest.com/Rockfon)

 [youtube.com/RockfonOfficial](https://www.youtube.com/RockfonOfficial)

 [facebook.com/RockfonOfficial](https://www.facebook.com/RockfonOfficial)

 [instagram.com/Rockfon_Official](https://www.instagram.com/Rockfon_Official)

Sounds Beautiful

03.2022 | Todos los códigos de colores mencionados se basan en la carta de colores NCS Natural Colour System®, licencia y propiedad de NCS Colour AB, Stockholm 2012 o el color RAL Standard. Documento no contractual. Sujeto a modificaciones sin previo aviso. Créditos fotos: Rockfon.

Rockfon

ROCKWOOL Peninsular S.A.U.
Ctra. de Zaragoza km 53.5 N-121.
31380 Caparroso (Navarra)
España

Tel.: +34 902 430 430

Fax.: +34 902 430 431

info@rockfon.es

www.rockfon.es

