

DATENBLATT

Rockfon Eclipse®



Sounds Beautiful

Rockfon Eclipse®

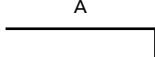



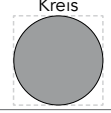

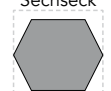
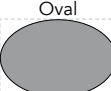

- Das innovative und ästhetisch ansprechende rahmenlose Akustik-Deckensegel verfügt über eine glatte, tief matte und superweiße Oberfläche mit hoher Lichtreflexion, Lichtstreuung und antistatischen Eigenschaften für eine längere Produktlebensdauer.
- Rockfon Eclipse ist standardmäßig mit einer geraden, minimalistischen A-Kante erhältlich. Zudem ist es in einer Vielzahl von Farben anhand des NCS-Codes verfügbar.
- Rockfon Eclipse lässt sich schnell und einfach installieren und kann insbesondere dort installiert werden wo herkömmliche abgehängte Decken nicht geeignet sind.
- Hervorragende Schallabsorption, ideal für den Einsatz bei betonkernaktivierten Decken.

Produktbeschreibung

- Rahmenloses Akustikdeckensegel aus Steinwolle
- Sichtseite: tiefmatte, glatte und superweiß eingefärbte Vliesoberfläche
- Rückseite: weißes Akustikvlies
- Kante mit weißer Farbbeschichtung

Anwendungsbereiche

- Einzelhandel
- Bildung
- Büro
- Freizeit & Sport

Kante	Form	Modulgröße (mm)	Zirkagewicht (kg/Stück)	Empfohlenes Montagesystem	Recycling-Anteil	Cradle to Cradle Certified®	A1-A3 CO ₂ Fußabdruck Herstellung (kg CO ₂ eq/m ²)*	A1-C4 CO ₂ Fußabdruck Lebenszyklus (kg CO ₂ eq/m ²)*
	Quadrat 	1160 x 1160 x 40	9	Rockfon® System Eclipse Island™	38%		6,46	8,37
	Rechteck 	1760 x 1160 x 40	13	Rockfon® System Eclipse Island™				
		2360 x 1160 x 40	17	Rockfon® System Eclipse Island™				
	Kreis 	800 x 800 x 40	3	Rockfon® System Eclipse Island™				
		1160 x 1160 x 40	7	Rockfon® System Eclipse Island™				
	Dreieck 	1160 x 1005 x 40	4	Rockfon® System Eclipse Island™				
	Sechseck 	1160 x 1006 x 40	6	Rockfon® System Eclipse Island™				
	Oval 	1760 x 1160 x 40	10	Rockfon® System Eclipse Island™				
Freiform 	9		Rockfon® System Eclipse Island™					

Sonderformen, die länger als 2400 mm oder breiter als 1200 mm sind, werden in zwei Teilen hergestellt. Bitte kontaktieren Sie uns bzgl. unser Sonderformen, Farben, Größen, Produktionszeiten und Mindestmengen.

* Vollständige Angaben zu den Umweltauswirkungen finden Sie in unseren Produkt-EPDs unter rockfon.link/de-epd. Aufgrund unterschiedlicher Berechnungsmethoden und Szenarioannahmen sind die Werte für Umweltauswirkungen im Allgemeinen nicht direkt zwischen den Herstellern vergleichbar.



Leistung



Schallabsorption

A_{eq} (m²/Einzelement)

* Abstand zwischen den Einzelementen $\geq 2m$;
Für weitere Informationen zur Akustik kontaktieren Sie bitte Ihren Rockfon Ansprechpartner.



Brandverhalten

A1
Rockfon Eclipse Rechteck
2360: A2-s1,d0



Lichtreflexion und Lichtdiffusion

87 % Lichtreflexion (Rückseite: 79%)
>99 % Lichtdiffusion



Feuchtigkeitsbeständigkeit und Formstabilität

Bis zu 100% RH.
Keine sichtbare Durchbiegung bei hoher Luftfeuchtigkeit
Der Einsatz von Rockfon Eclipse in Schwimmbädern und im Außenbereich ist nicht zulässig.



Reinigung

- Staubsauger mit weichem Bürstenaufsatz
- Mit einem feuchten Tuch oder Schwamm



Hygiene

Steinwolle bildet keinen Nährboden für gesundheitsschädliche Mikroorganismen.



Dauerhaftigkeit Oberfläche

Verstärkte Dauerhaftigkeit und Beständigkeit gegen Schmutz.
Nassabriebbeständigkeit: Klasse 5

Die Nassabriebbeständigkeit wurde nach EN ISO 11998:2006 getestet. Sie wird gemäß EN 12720:2009+A1:2013 auf einer Skala von 1 bis 5 bewertet, wobei 5 am besten ist.

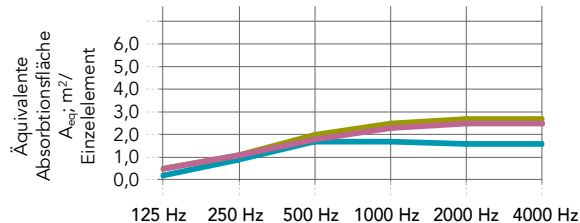


Erscheinungsbild

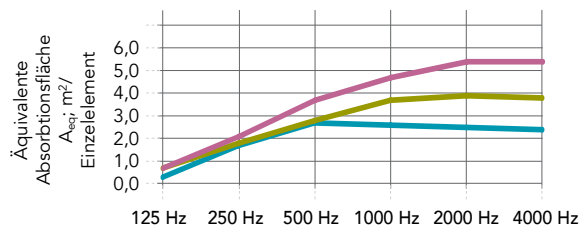
Superweiße Oberfläche
L-Wert: 94,5

Der Weißgrad (L-Wert) des Produkts wurde nach ISO 7724 bestimmt und wird in Werten von 1 (schwarz) bis 100 (weiß) angegeben.

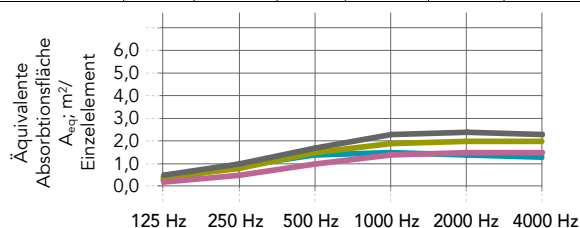
Sehr matte Oberfläche, perfekt bei kritischem Streiflicht
Glanzwert: Glanzeinheit 0,8 im 85°-Winkel
Der Glanzwert des Produkts wurde nach ISO 2813 bestimmt.



	125 Hz	250 Hz	500 Hz	1000 Hz	2000 Hz	4000 Hz
Quadrat 1160: Einzelement* (Abhängigehöhe 13 mm)	0,2	0,9	1,7	1,7	1,6	1,6
Quadrat 1160: Einzelement* (Abhängigehöhe 500 mm)	0,5	1,1	2,0	2,5	2,7	2,7
Quadrat 1160: Anordnung 300 mm Abstand (Abhängigehöhe 500 mm)	0,5	1,1	1,8	2,3	2,5	2,5



	125 Hz	250 Hz	500 Hz	1000 Hz	2000 Hz	4000 Hz
Rechteck 1760: Einzelement* (Abhängigehöhe 13 mm)	0,3	1,7	2,7	2,6	2,5	2,4
Rechteck 1760: Einzelement* (Abhängigehöhe 500 mm)	0,7	1,8	2,8	3,7	3,9	3,8
Rechteck 2360: Einzelement* (Abhängigehöhe 500 mm)	0,7	2,1	3,7	4,7	5,4	5,4



	125 Hz	250 Hz	500 Hz	1000 Hz	2000 Hz	4000 Hz
Kreis 1160: Einzelement* (Abhängigehöhe 13 mm)	0,3	0,9	1,4	1,5	1,4	1,3
Kreis 1160: Einzelement* (Abhängigehöhe 500 mm)	0,4	0,8	1,5	1,9	2,0	2,0
Dreieck 1160: Einzelement* (Abhängigehöhe 500 mm)	0,2	0,5	1,0	1,4	1,5	1,5
Sechseck 1160: Einzelement* (Abhängigehöhe 500 mm)	0,5	1,0	1,7	2,3	2,4	2,3



Recyclbarkeit

Vollständig recycelbare Steinwolle



Innenklima

Rockfon Deckenplatten sind in die Klasse E1 gemäß EN 13964 (EN 717-1) eingestuft. Rockfon Deckenplatten haben eine sehr geringe Freisetzung von VOCs. Eine Auswahl an Rockfon Produkten haben die folgenden Leistungsniveaus und Labels in Bezug auf Emissionen in der Innenraumluft erreicht:



Materialgesundheit

Alle in Rockfon Produkten verwendeten Materialien werden gemäß der technischen Checkliste A20 und auf die Liste der eingeschränkten Stoffe nach REACH geprüft und enthalten keine besonders besorgniserregenden Stoffe (SVHC). Rockfon Steinwollefasern entsprechen der EU-Verordnung für sichere Fasern und besitzen eine EUCEB-Zertifizierung.

Die in diesem Datenblatt genannten Leistungseigenschaften basieren auf der Rockfon Blanka Oberfläche. Rockfon Eclipse in farbigen Ausführungen können andere Leistungseigenschaften aufweisen. Bitte kontaktieren Sie für weitere Informationen Ihren Rockfon Ansprechpartner.

Die Produktionsstätten von Rockfon sind nach den ISO 9001 und ISO 14001 Normen zertifiziert.

Sounds Beautiful

