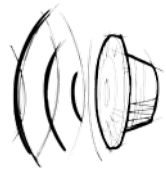


Catalogue des formations Rockfon®

Systemes modulaires



Sommaire

4

Synthèse des formations

6

Formation Systèmes
"Pose de plafonds,
les fondamentaux"
Niveau 1

7

Formation Systèmes
"Théorie et pose de
plafonds, les fondamentaux"
Niveau 1

8

Formation "Segments de
marché et Performances
des produits"
Niveau 1

9

Formation Systèmes
"Pose de plafonds, Focus
3 systèmes au choix"
Niveau 2

10

Formation Systèmes
"Pose de plafonds,
Focus gamme complète"
Niveau 2

11

Découvrez la liste
des systèmes
Contactez-nous

Rockfon et la formation




Chez Rockfon, division du groupe ROCKWOOL, nous nous engageons dans la formation afin de permettre à nos clients et partenaires de s'initier et se perfectionner constamment sur les sujets qui nous passionnent au jour le jour.

Vous êtes distributeur ou installateur de nos matériaux, architecte, économiste ou vous travaillez au sein d'un bureau d'études, vos projets concernent les marchés publics ou privés, en neuf ou en rénovation, Rockfon vous accompagne avec des formations adaptées à vos besoins et à votre niveau de compétence.

Soucieux de la satisfaction de nos clients, nous proposons des modules de formation variés allant des réglementations en matière de sécurité incendie et de confort acoustique à la compréhension de nos systèmes de plafonds suspendus modulaires. Notre équipe de formateurs est là pour partager son expertise : une alternance de modules permet de passer de la théorie à la pratique et de comprendre en manipulant. Nous sommes également à votre écoute pour adapter notre offre au plus près de votre besoin de formation.

A très vite !



Déjà
+ de 100
stagiaires formés !

Des centres de formations efficaces !

Nos centres de formation sont parfaitement équipés pour vous recevoir dans les meilleures conditions.

Basés en France et en Belgique, ils vous offrent un espace confortable pour la partie théorique, avec tout le matériel nécessaire à une bonne transmission des informations.

Ils disposent également de plusieurs plateaux techniques qui ont été spécialement aménagés et équipés pour recréer les conditions proches de celles d'un chantier afin de vous permettre d'appréhender au mieux toutes les facettes techniques et esthétiques des produits Rockfon.

Toutes les conditions sont réunies pour une formation de qualité !



Synthèse des formations

FORMULE DE FORMATION	FORMATION SYSTÈMES "POSE DE PLAFONDS, LES FONDAMENTAUX" NIVEAU 1	FORMATION SYSTÈMES "THÉORIE ET POSE DE PLAFONDS, LES FONDAMENTAUX" NIVEAU 1	FORMATION "SEGMENTS DE MARCHÉ ET PERFORMANCES DES PRODUITS" NIVEAU 1	FORMATION SYSTÈMES "POSE DE PLAFONDS, FOCUS 3 SYSTÈMES AU CHOIX" NIVEAU 2	FORMATION SYSTÈMES "POSE DE PLAFONDS, FOCUS GAMME COMPLÈTE" NIVEAU 2
Prérequis	<ul style="list-style-type: none"> ■ Expérience de plus d'un an dans un métier gravitant autour du monde du plafond ■ Connaissance des acteurs principaux du monde du plafond ■ Connaissance des principales familles de plafond 	<ul style="list-style-type: none"> ■ Expérience de plus d'un an dans un métier gravitant autour du monde du plafond ■ Connaissance des acteurs principaux du monde du plafond ■ Connaissance des principales familles de plafond 	<ul style="list-style-type: none"> ■ Expérience de plus d'un an dans un métier gravitant autour du monde du plafond ■ Connaissance des acteurs principaux du monde du plafond ■ Connaissance des principales familles de plafond 	<ul style="list-style-type: none"> ■ Expérience de plus de 3 ans dans un métier gravitant autour du monde du plafond ■ Connaissance des bases de l'installation d'un plafond suspendu ■ Connaissance des acteurs principaux du monde du plafond ■ Connaissance des principales familles de plafond 	<ul style="list-style-type: none"> ■ Expérience de plus de 3 ans dans un métier gravitant autour du monde du plafond ■ Connaissance des bases de l'installation d'un plafond suspendu ■ Connaissance des acteurs principaux du monde du plafond ■ Connaissance des principales familles de plafond
Objectifs de la formation	<p>Apprendre les fondamentaux du plafond suspendu :</p> <ol style="list-style-type: none"> 1) Identifier les produits nécessaires à l'installation d'un plafond suspendu 2) Acquérir par la pratique une compréhension globale des systèmes Rockfon 	<p>Apprendre les fondamentaux du plafond suspendu - Produits et Performances :</p> <ol style="list-style-type: none"> 1) Identifier les produits nécessaires à l'installation d'un plafond suspendu 2) Acquérir par la pratique une compréhension globale des systèmes Rockfon 3) Connaître les performances des plafonds suspendus 	<p>Apprendre les fondamentaux du plafond suspendu - Produits et Performances :</p> <ol style="list-style-type: none"> 1) Connaître la gamme et les segments de Rockfon 2) Connaître les performances des plafonds suspendus 	<p>Approfondir la connaissance de la gamme Rockfon via l'installation de systèmes :</p> <ol style="list-style-type: none"> 1) Identifier les spécificités de 3 systèmes Rockfon choisis 2) Acquérir la connaissance du montage de ces systèmes 	<p>Approfondir la connaissance de la gamme Rockfon via l'installation de systèmes :</p> <ol style="list-style-type: none"> 1) Identifier les spécificités des systèmes Rockfon 2) Acquérir la connaissance du montage de ces systèmes
Matériels à apporter	Chaussures de sécurité et vêtements confortables avec manches longues de préférence				
Lieu	France - Saint-Eloy-Les-Mines Belgique - Wijnegem	France - Saint-Eloy-Les-Mines Belgique - Wijnegem	Lieu à déterminer	Belgique - Wijnegem France - Saint-Eloy-Les-Mines	Belgique - Wijnegem France - Saint-Eloy-Les-Mines
Durée (jours)	2 demi-journées (FR) ou 1 jour (FR) ou 2 demi-journées (BE)	2 jours	1 jour	1 jour (BE) ou 2 demi-journées (FR-BE)	2 jours
Nbre de participants max.	10	10	10	10	10

Formation Systèmes **NIVEAU 1**

"Pose de plafonds, les fondamentaux"

Objectifs

Apprendre les fondamentaux du plafond suspendu (produits) :

- 1) Identifier les produits nécessaires à l'installation d'un plafond suspendu
- 2) Acquérir, par la pratique, une compréhension globale des systèmes Rockfon

Prérequis :

- Expérience de plus d'un an dans un métier gravitant autour du monde du plafond
- Connaissance des acteurs principaux du monde du plafond
- Connaissance des principales familles de plafond



LIEUX ET DURÉE DE FORMATION

LIEU 1 - France

- Centre de formation Rockfon France
4, rue Alexandre Varenne - 63700 Saint-Eloy-Les-Mines
- 2 demi-journées (8h) : mardi-mercredi ou mercredi-jeudi - dates sur demande
Jour 1 : de 13h30 à 18h - Jour 2 : de 8h30 à 12h
- Nombre de participants : 10 personnes max.
6 personnes min.

LIEU 2 - Belgique

- Centre de formation Rockfon Belgique
Oud Sluisstraat 5, 2110 Wijnegem
- 2 jours : sur une journée complète ou 2 demi-journées
Jour 1 : de 12h30 à 18h - Jour 2 : de 8h30 à 12h30) -
dates sur demande
- Nombre de participants : 10 personnes max.
6 personnes min.

PROGRAMME DÉTAILLÉ

Atelier pratique "Pose d'un plafond suspendu/ Système T24 A & E" :

- Présentation d'un plafond suspendu
- Quantitatif
- Choix de calepinage
- Mise en place de la cornière de rive
- Mise en place de l'ossature
- Réglage de l'ossature
- Mise en place des panneaux
- Coupes des panneaux en rive

Visite de l'usine de production de panneaux acoustiques (France) ou des ossatures de plafond suspendu (Belgique)

MATÉRIELS À APPORTER

Chaussures de sécurité et vêtements confortables avec manches longues de préférence

SONT PRIS EN CHARGE DANS LE COÛT DU STAGE

LIEU 1 - France

- Hébergement & Repas : 1 nuit d'hôtel en demi-pension (déjeuners non inclus)
- Transport & transferts : à la charge du stagiaire

LIEU 2 - Belgique

Stage sur 1 journée :

- Hébergement & Repas : 1 nuit d'hôtel (veille), 1 déjeuner
- Tous les transports au départ de Paris en Thalys & transferts

Stage sur 2 demi-journées :

- Hébergement & Repas : 1 nuit d'hôtel, les déjeuners
- Tous les transports au départ de Paris en Thalys & transferts

LIEU 1 & 2 - Fournis durant le stage :

- Les produits Rockfon : ossatures, panneaux, accessoires, etc...
- Les gants et lunettes de sécurité
- Café, thé, eau, biscuits

Formation Systèmes **NIVEAU 1**

"Théorie et pose de plafonds, les fondamentaux"

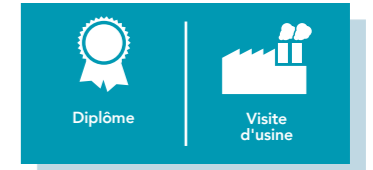
Objectifs

Apprendre les fondamentaux du plafond suspendu (produits) :

- 1) Identifier les produits nécessaires à l'installation d'un plafond suspendu
- 2) Acquérir, par la pratique, une compréhension globale des systèmes Rockfon

Prérequis :

- Expérience de plus d'un an dans un métier gravitant autour du monde du plafond
- Connaissance des acteurs principaux du monde du plafond
- Connaissance des principales familles de plafond



LIEUX ET DURÉE DE FORMATION

LIEU 1 - France

- Centre de formation Rockfon France - 4, rue Alexandre Varenne - 63700 Saint-Eloy-Les-Mines
- 3 jours : dates sur demande
Jour 1 : à partir de 13h
Jour 2 : journée complète
Jour 3 : jusqu'à 12h30
- Nombre de participants : 10 personnes max.
6 personnes min.

LIEU 2 - Belgique

- Centre de formation Rockfon Belgique - Oud Sluisstraat 5, 2110 Wijnegem
- 2 jours (15h) : dates sur demande
Jour 1 : à partir de 08h30
Jour 2 : de 08h30 à 16h30
- Nombre de participants : 10 personnes max.
6 personnes min.

PROGRAMME DÉTAILLÉ

Atelier pratique "Pose d'un plafond suspendu/ Système T24 A & E" :

- Présentation d'un plafond suspendu
- Quantitatif
- Choix de calepinage
- Mise en place de la cornière de rive
- Mise en place de l'ossature
- Réglage de l'ossature
- Mise en place des panneaux
- Coupes des panneaux en rive

Atelier Théorie "Compréhension des propriétés et performances des plafonds suspendus" :

- Bases de l'acoustique
- Bases de la sécurité incendie
- Théorie du montage et DTU
- Autres performances des plafonds suspendus

Visite de l'usine de production de panneaux acoustiques (France) ou des ossatures de plafond suspendu (Belgique)

MATÉRIELS À APPORTER

Chaussures de sécurité et vêtements confortables avec manches longues de préférence

SONT PRIS EN CHARGE DANS LE COÛT DU STAGE

LIEU 1 - France

- Hébergement & Repas : Hébergement en demi-pension pour 2 nuits, déjeuner du 2ème jour
- Transport : À la charge du stagiaire

LIEU 2 - Belgique

- Tous les transports au départ de Paris en Thalys & transferts
- Hébergement & Repas : 2 nuits d'hôtel, les déjeuners, dîner du 2ème soir

LIEU 1 & 2 - Fournis durant le stage :

- Les produits Rockfon : ossatures, panneaux, accessoires, etc...
- Les gants et lunettes de sécurité
- Café, thé, eau, biscuits

Formation Systèmes **NIVEAU 1**

"Segments de marché et Performances des produits"


Objectifs

Apprendre les fondamentaux du plafond suspendu (Produits et Performances) :

- 1) Connaître la gamme et les segments de Rockfon
- 2) Connaître les performances des plafonds suspendus

Prérequis :

- Expérience de plus d'un an dans un métier gravitant autour du monde du plafond
- Connaissance des acteurs principaux du monde du plafond
- Connaissance des principales familles de plafond



LIEUX ET DURÉE DE FORMATION

LIEU 1 - France

- 1 jour : dates sur demande
- Nombre de participants : 10 personnes max. - 4 personnes min.

PROGRAMME DÉTAILLÉ

Atelier Théorie "Compréhension des propriétés et performances des plafonds suspendus" :

- Bases de l'acoustique
- Bases de la sécurité incendie
- Théorie du montage et DTU
- Autres performances des plafonds suspendus

Atelier Produits : Rockfon et les divers segments de marché

MATÉRIELS À APPORTER

Chaussures de sécurité et vêtements confortables avec manches longues de préférence

SONT PRIS EN CHARGE DANS LE COÛT DU STAGE

- Hébergement & Repas : Nous consulter
- Transport & transferts : Nous consulter

Formation Systèmes **NIVEAU 2**

"Pose de plafonds, Focus 3 systèmes au choix"

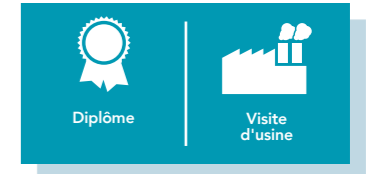
Objectifs

Approfondir la connaissance de la gamme Rockfon via l'installation de systèmes :

- 1) Identifier les spécificités des systèmes Rockfon
- 2) Acquérir la connaissance du montage de ces systèmes

Prérequis :

- Expérience de plus de 3 ans dans un métier gravitant autour du monde du plafond
- Connaissance des bases de l'installation d'un plafond suspendu
- Connaissance des acteurs principaux du monde du plafond
- Connaissance des principales familles de plafond



LIEUX ET DURÉE DE FORMATION

LIEU 1 - Belgique

- Centre de formation Rockfon Belgique
Oud Sluisstraat 5, 2110 Wijnegem
- 1 jour ou 2 demi-journée (8h) : dates sur demande
Jour 1 : à partir de 12h30
Jour 2 : jusqu'à 12h30
- Nombre de participants : 10 personnes max.
6 personnes min.

LIEU 2 - France

- Centre de formation Rockfon France
4, rue Alexandre Varenne - 63700 Saint-Eloy-Les-Mines
- 2 demi-journées (8h) : dates sur demande
Jour 1 : de 13h30 à 18h
Jour 2 : de 08h30 à 12h
- Nombre de participants : 10 personnes max.
6 personnes min.

PROGRAMME DÉTAILLÉ

Atelier pratique "Pose d'un plafond suspendu" - Au choix : 2 à 3 systèmes parmi la liste proposée en page 11

- Présentation des systèmes sélectionnés
- Choix de calepinage
- Mise en place de l'ossature
- Réglage de l'ossature
- Mise en place des panneaux
- Identification des accessoires du système, astuces de pose, avantages du système

Visite de l'usine de production des ossatures de plafond suspendu

MATÉRIELS À APPORTER

Chaussures de sécurité et vêtements confortables avec manches longues de préférence

SONT PRIS EN CHARGE DANS LE COÛT DU STAGE

LIEU 1 - Belgique

- Sur 1 journée :
- Hébergement & Repas :
1 nuit d'hôtel (veille) et le déjeuner
 - Tous les transports au départ de Paris en Thalys & transferts
- Sur 2 demi-journées :
- Hébergement & Repas :
1 nuit d'hôtel et le déjeuner du jour 1
 - Tous les transports au départ de Paris en Thalys & transferts

Fournis durant le stage :

- Les produits Rockfon : ossatures, panneaux, accessoires, etc...
- Les gants et lunettes de sécurité
- Café, thé, eau, biscuits

LIEU 2 - France

- Hébergement & Repas :
1 nuit d'hôtel en demi-pension (déjeuners non inclus)
- Transport & transferts : à la charge du stagiaire

Formation Systèmes **NIVEAU 2**

"Pose de plafonds, Focus gamme complète"

Objectifs

Approfondir la connaissance de la gamme Rockfon via l'installation de systèmes :

- 1) Identifier les spécificités des systèmes Rockfon
- 2) Acquérir la connaissance du montage de ces systèmes

Prérequis :

- Expérience de plus de 3 ans dans un métier gravitant autour du monde du plafond
- Connaissance des bases de l'installation d'un plafond suspendu
- Connaissance des acteurs principaux du monde du plafond
- Connaissance des principales familles de plafond



LIEUX ET DURÉE DE FORMATION

LIEU 1 - Belgique

- Centre de formation Rockfon Belgique
Oud Sluisstraat 5, 2110 Wijnegem
- 2 jours (15h) : dates sur demande
- Nombre de participants : 10 personnes max.
6 personnes min.

LIEU 2 - France

- Centre de formation Rockfon France - 4, rue Alexandre Varenne - 63700 Saint-Eloy-Les-Mines
- 3 jours (16h) : dates sur demande
- Jour 1 : à partir de 13h
- Jour 2 : journée complète
- Jour 3 : jusqu'à 12h30
- Nombre de participants : 10 personnes max.
6 personnes min.

PROGRAMME DÉTAILLÉ

Atelier pratique "Pose d'un plafond suspendu - Gamme complète des systèmes" (voir liste des systèmes page 11)

- Présentation des systèmes sélectionnés
- Choix de calepinage
- Mise en place de l'ossature
- Réglage de l'ossature
- Mise en place des panneaux
- Identification des accessoires du système, astuces de pose, avantages du système

Visite de l'usine de production des ossatures de plafond suspendu

MATÉRIELS À APPORTER

Chaussures de sécurité et vêtements confortables avec manches longues de préférence

SONT PRIS EN CHARGE DANS LE COÛT DU STAGE

LIEU 1 - Belgique

- Hébergement & Repas :
2 nuits d'hôtel, les déjeuners et le dîner du 2^{ème} soir
- Tous les transports au départ de Paris en Thalys & transferts

Fournis durant le stage :

- Les produits Rockfon : ossatures, panneaux, accessoires, etc...
- Les gants et lunettes de sécurité
- Café, thé, eau, biscuits

LIEU 2 - France

- Hébergement & Repas :
Hébergement en demi-pension pour 2 nuits, déjeuner du 2^{ème} jour
- Transport : À la charge du stagiaire

Découvrez la liste des systèmes proposés !

- Rockfon® System T24 X™
- Rockfon® System T24 X DLC™
- Rockfon® System Bandraster D/AEX™
- Rockfon® System Bandraster A™
- Rockfon® System Eclipse Island™
- Rockfon® System Eclipse Wall™
- Rockfon® System Contour Ac Baffle™
- Rockfon® System VertiQ® C Wall™
- Rockfon® System VertiQ® HAT A Wall
- Rockfon® System VertiQ® T24 A Wall
- Rockfon® System XL T24 A,E,D™
- Rockfon® System Ultraline E™
- Rockfon® Maxispan T24 A™
- Rockfon® Solutions (Hold down clips, Alu transition, SMF clip, F profile)

Je souhaite en savoir plus sur Rockfon et ses produits, je visite le site www.rockfon.fr


CONTACTEZ-NOUS POUR RÉSERVER VOTRE FORMATION !


Linda Daniel
Assistante de Direction Générale
@ : linda.daniel@rockfon.com
Tél. : 01 40 77 82 08




Rockfon® est une marque déposée
du Groupe ROCKWOOL

 twitter.com/RockfonOfficial

 linkedin.com/company/Rockfon-as/

 instagram.com/Rockfon_official/

 bit.ly/YouTube-Rockfon-France

08.2018 | Tous les codes couleurs mentionnés s'appuient sur le système NCS – Natural Colour System® – utilisés sous licence et la propriété de NCS Colour AB, Stockholm 2012 ; ou la couleur RAL standard ; Stockholm 2010 dont ils sont la propriété. Document non contractuel. Modifications sans préavis. Crédit photos : Rockfon, D.R.

Rockfon®

ROCKWOOL France S.A.S.
111, rue du Château des Rentiers
75013 PARIS
Tél. : +33 1 40 77 82 82
Fax : +33 1 45 86 77 90
E-mail : info@rockfon.fr
www.rockfon.fr



(ROCKWOOL France S.A.S.)
Société par actions simplifiée au capital de
12 196 000 Euros - Siren 305 394 397 RCS Paris
TVA FR 64 305 394 397 - APE 2399Z