
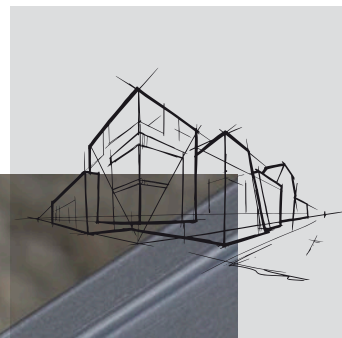


Chicago Metallic[™] Ultraline 3500

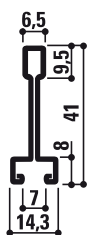
Описание продукта



Chicago Metallic™ Ultraline 3500

- Дизайнерская система особой, эстетически продуманной формы, с созданием эффекта тени для художественного оформления потолка
- Установка с надёжным звуковым индикатором - защелкой "Click"
- Полная высота 41 мм для совместимости с дополнительным оборудованием
- Выбор цветовых решений для создания специальных визуальных эффектов потолков
- Функциональная система с возможностью крепления дополнительных элементов декора и освещения

Вид в разрезе

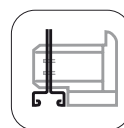


Совместимость панелей



Соединение

Обрезанный край



Ассортимент

| Классификатор | | Наименование | Высота (мм) | Длина (мм) | Цвет | В коробке: шт. | В коробке: погон. м | В коробке: кг | На паллете: коробок | На паллете: кг |
|--------------------------------|--|---|-------------|------------|--------------------|----------------|---------------------|---------------|---------------------|----------------|
| Основная направляющая | | | | | | | | | | |
| UL MR | | Ultraline Основная направляющая | 41 | 3600 | 8BB, 8GB, 8WB, 8WW | 20 | 72 | 28,9 | 50 | 1446 |
| Поперечная направляющая | | | | | | | | | | |
| UL CT | | Ultraline Поперечная направляющая | 41 | 600 | 8BB, 8GB, 8WB, 8WW | 70 | 42 | 16,4 | 72 | 1184 |
| UL CT | | Ultraline Поперечная направляющая - with 1 slot | 41 | 1200 | 8BB, 8GB, 8WB, 8WW | 40 | 48 | 18,7 | 70 | 1312 |
| Пристенные уголки | | | | | | | | | | |
| L19x24 | | Пристенный уголок 24x19 мм | 24 | 3050 | 001, 04, 11 | 40 | 122 | 23 | 60 | 1379 |
| W10x15 | | Теневой пристенный уголок 15x15x10x15 мм | 15 | 3050 | 001, 11 | 30 | 91,5 | 19,9 | 60 | 1191 |
| L24x24 FLEX | | Гибкий пристенный уголок 24x24 мм - Белый | 24 | 2500 | | 10 | 25 | 5,3 | 50 | 267 |
| Компоненты | | | | | | | | | | |
| QH NH 320 | | Регулируемый подвес для направляющих | | | | 100 | | 5 | 72 | |
| UL PSH | | Бегунок с кольцом | | | | 100 | | 0,1 | | |
| UL CAP | | Накладка для слота в системе Ultraline | | | | 100 | | 0,5 | | |

Для получения подробной информации по существующим решениям пристенных уголков и аксессуаров обращайтесь к торговым представителям Rockfon® в России и СНГ.



Расположение СЛОТОВ и отверстий для подвесов

| Классификатор | Наименование | Высота (мм) | Длина (мм) | Slots | Шаг Слота (Мм) |
|---------------|---|-------------|------------|-------|-------------------------------|
| UL MR | Ultraline Основная направляющая | 41 | 3600 | 6 | 300 / 600 / 4 x 600 / 300 |
| UL CT | Ultraline Поперечная направляющая | 41 | 600 | 0 | 600 |
| UL CT | Ultraline Поперечная направляющая - with 1 slot | 41 | 1200 | 1 | 600 / 600 |

Иная длина и расположение слотов возможны по запросу.

Функциональные характеристики



Несущая способность системы

| Расстояние между подвесами (мм) | Размер панели (мм) | Кг/м ² | |
|---------------------------------|--------------------|---------------------|--------|
| | | Максимальный прогиб | |
| | | 2,5 mm | 4,0 mm |
| 1200 | 600 x 600 | 9,8 | 16,3 |
| 1200 | 1200 x 600 | 10,7 | 17,6 |



Класс пожарной опасности
A1



Коррозионная стойкость
C



Окружающая среда
Полностью перерабатываемый продукт