

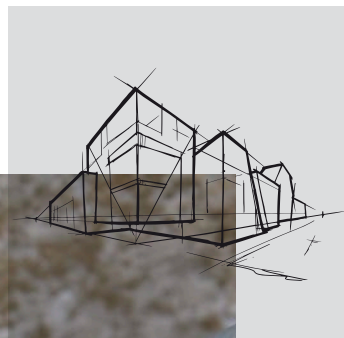


Chicago Metallic[™] T15 Click 2790

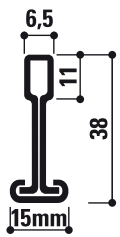
Описание продукта




Chicago Metallic™ T15 Click 2790

- Система T15 с универсальными основными и поперечными направляющими гарантирует надежность геометрии ячеек
- 38 мм - полная высота системы для достижения стабильности, высокой несущей способности и совместимости с дополнительным оборудованием
- Применяется для создания более четких линий при отделке потолка
- Простая и быстрая установка с надёжным звуковым индикатором - защелкой "Click"

Вид в разрезе



Совместимость панелей



Соединение


Удлиненный усиленный край



Ассортимент

Классификатор		Наименование	Высота (мм)	Длина (мм)	Цвет	В коробке: шт.	В коробке: погон. м	В коробке: кг	На паллете: коробок	На паллете: кг
Основная направляющая										
T15 MR CL&HK		Основная направляющая T15 Click	38	3600	001, 04, 11, 14, 16, 534, 88	15	54	17,1	50	856
Поперечная направляющая										
T15 CT CLICK		Поперечная направляющая T15 Click	38	600	001, 04, 11, 14, 16, 534, 88	45	27	7,1	70	498
T15 CT CLICK			38	1200	001, 04, 11, 14, 16, 534, 88	45	54	13,7	72	989
Пристенные уголки										
L19x24		Пристенный уголок 24x19 мм	24	3050	001, 04, 11	40	122	23	60	1379
W10x15		Теневой пристенный уголок 15x15x10x15 мм	15	3050	001, 11	30	91,5	19,9	60	1191
L24x24 FLEX		Гибкий пристенный уголок 24x24 мм - Белый	24	2500		10	25	5,3	50	267
Компоненты										
QH HH 320		Регулируемый подвес для направляющих				100		5	72	
HDC 4		Стальная прижимная клипса для панелей 15-20 мм (кромка А)				100		0,3		
DLC		Соединитель основных направляющих DLC				100		3,9		
FC T15 M6		Клипса для системы T15 с точечным подвесом				100		0,8		

Для получения подробной информации по существующим решениям пристенных уголков и аксессуаров обращайтесь к торговым представителям Rockfon® в России и СНГ.



Расположение СЛОТОВ и отверстий для подвесов

Классификатор	Наименование	Высота (мм)	Длина (мм)	Slots	Шаг Слота (Мм)
T15 MR CL&HK	Основная направляющая T15 Click	38	3600	36	 50 / 100 / 34 x 100 / 50
T15 CT CLICK	Поперечная направляющая T15 Click	38	600	1	 300 / 300
T15 CT CLICK		38	1200	3	 300 / 300 / 300 / 300

Иная длина и расположение слотов возможны по запросу.

Функциональные характеристики



Несущая способность системы

Расстояние между подвесами (мм)	Размер панели (мм)	Кг/м ²	
		Максимальный прогиб	
		2,5 mm	4,0 mm
1200	600 x 600	8,1	13,5
1200	1200 x 600	8,9	14,7



Класс пожарной опасности
A1



Коррозионная стойкость
B



Окружающая среда
Полностью перерабатываемый продукт